

รูปแบบการจ้างงานในต่างประเทศ







UNITED STATES OF AMERICA









EMBASSY OF SWITZERLAND
DIPLOMATYONUN SUISSE



35



ข้อสังเกต

๑. ลักษณะการจ้างงาน-PF, PP, TF, TP, contract

๒. Entry point—Lateral entry

๓. เปิดรับทั่วไป—ข้ามกระทรวง/กรม

๔. โอนย้ายข้ามกระทรวง/กรม/ท้องถิ่น/
มหาวิทยาลัย



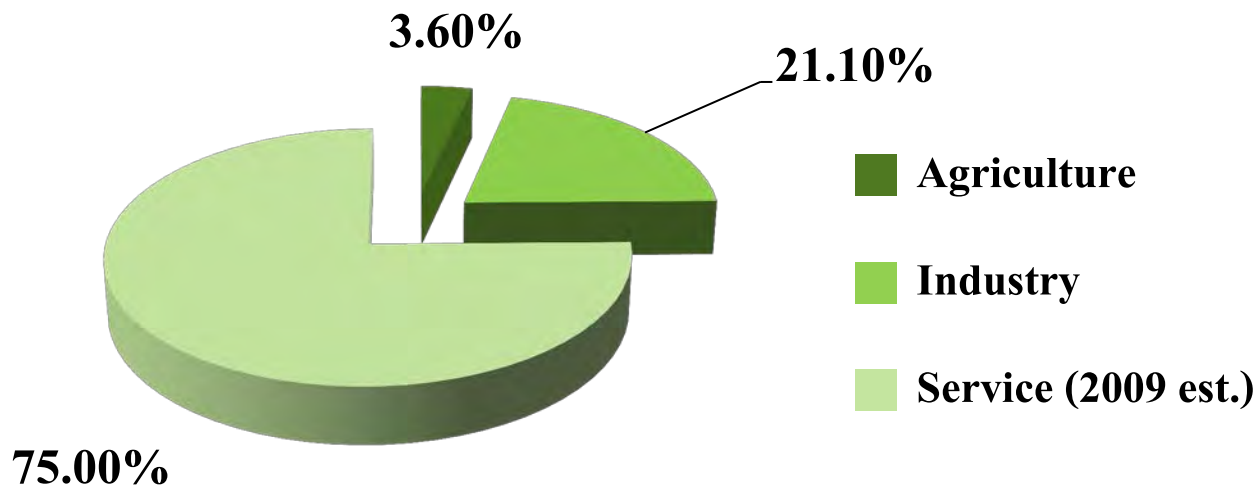
กรณีศึกษา

- 1 ประเทศออสเตรเลีย
- 2 ประเทศสิงคโปร์
- 3 ประเทศนิวซีแลนด์

1. การจ้างงานในประเทศออสเตรเลีย

Labor force: 12.37 million (2014 est.)

Labor force - by occupation



Unemployment rate: 6.1% (2014 est.), 5.7% (2013 est.)

Thailand

Labor force:

38.26 million (2014 est.)

Labor force – by occupation:

Agriculture: 32.2%

Industry: 16.7%

Services: 51.1% (2014 est.)

Unemployment rate:

0.8% (2014 est.)

0.7% (2013 est.)

Source:

Central Intelligence Agency.

THE WORLD FACTBOOK:

THAILAND.

Source: Central Intelligence Agency. *THE WORLD FACTBOOK: AUSTRALIA.*

รูปแบบการจ้างงานในประเทศออสเตรเลีย

- Full-time
- Part-time
- Casual
- Contract

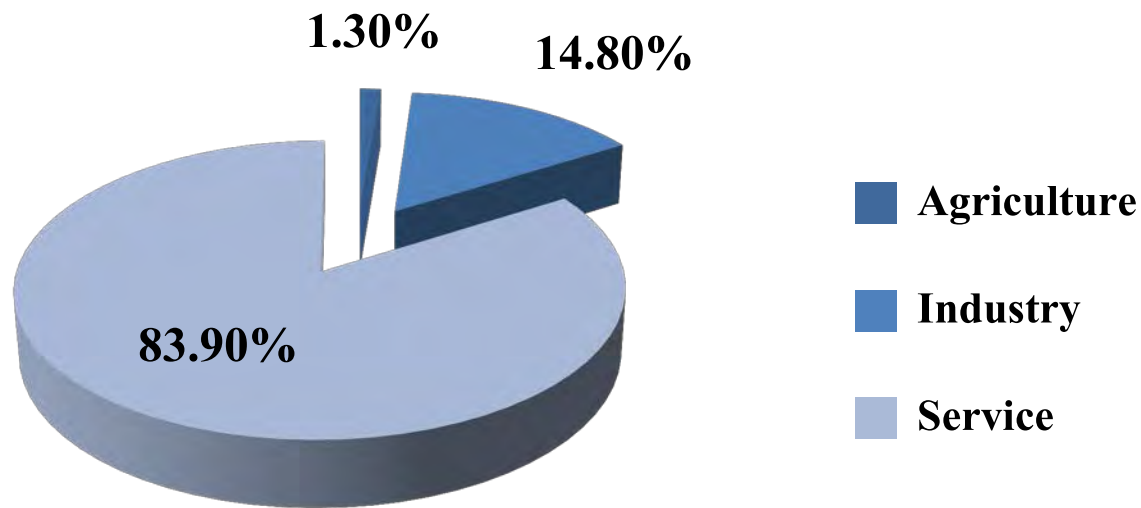


2. การจ้างงานในประเทศสิงคโปร์

Labor force: 3.623 million

(excludes non-residents 2014 est.)

Labor force - by occupation



Unemployment rate: 2% (2014 est.), 1.9% (2013 est.)

Thailand

Labor force:

38.26 million (2014 est.)

Labor force – by occupation:

Agriculture: 32.2%

Industry: 16.7%

Services: 51.1% (2014 est.)

Unemployment rate:

0.8% (2014 est.)

0.7% (2013 est.)

Source:

Central Intelligence Agency.

THE WORLD FACTBOOK:

THAILAND.

Source: Central Intelligence Agency. *THE WORLD FACTBOOK: SINGAPORE.*

รูปแบบการจ้างงานในประเทศสิงคโปร์

- Full-time
- Part-time
- Temporary
- Contract



ข้อสังเกต

๑. ลักษณะการจ้างงาน-PF, PP, TF, TP, contract

๒. Entry point—Lateral entry

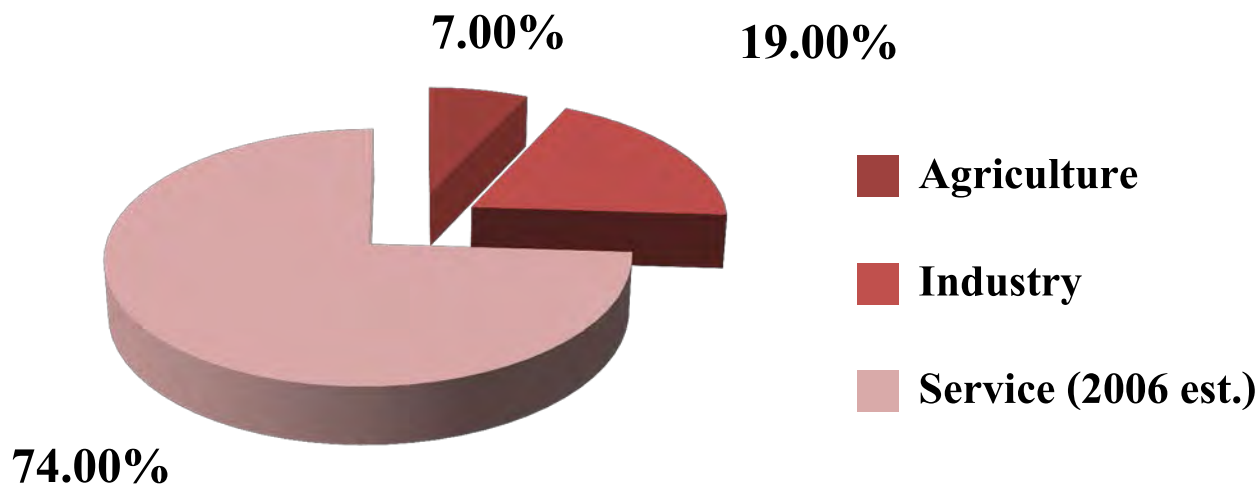
๓. เปิดรับทั่วไป—ข้ามกระทรวง/กรม

๔. โอนย้ายข้ามกระทรวง/กรม

3. การจ้างงานในประเทศนิวซีแลนด์

Labor force: 2.452 million (2014 est.)

Labor force - by occupation



Unemployment rate: 5.4% (2014 est.), 6.2% (2013 est.)

Thailand

Labor force:

38.26 million (2014 est.)

Labor force – by occupation:

Agriculture: 32.2%

Industry: 16.7%

Services: 51.1% (2014 est.)

Unemployment rate:

0.8% (2014 est.)

0.7% (2013 est.)

Source:

Central Intelligence Agency.

THE WORLD FACTBOOK:

THAILAND.

Source: Central Intelligence Agency. *THE WORLD FACTBOOK: NEW ZEALAND.*

รูปแบบการจ้างงานในประเทศนิวซีแลนด์

- Homeworkers
- People who have been offered and have accepted a job
- Fixed-term employees
- Seasonal employees
- Casual and Part-time employees
- Employees on probationary and trial periods



THANK YOU

